

## Landi Tische

Verschiedene Möglichkeiten mit Landi Tischen



**Die Landi Tische wurden gemeinsam mit den Landi Doppelsitzbänken für den Oerlikerpark entworfen. Das Ziel der Gebietsentwicklung war, ein Industrieareal in ein Wohnareal umzufunktionieren. Der Park ist für vielfältige Nutzungen konzipiert und überall frei begehbar. Das Landi Mobiliar passt sich gut der ganzen Umgebung an.**

**Die Tische laden zum Verweilen und Picknicken ein. Gerade in Gewerbe- und Dienstleistungszonen, wo Grünflächen geschaffen werden, eignen sich solche Kombinationen hervorragend, sei es für kurze Pausen oder ein z'Mittag im Freien.**

**Der Landi Tisch gibt es auch mit versetztem Gestell, so können Rollstuhlfahrer an der Stirnseite Platz nehmen.**

### Ausführung:

- Stahlrohrgestell feuerverzinkt
- Schrauben Edelstahl
- Sitzlatten Massivholz
  - Lärche natur
  - NATWOOD® (Thermoesche veredelt)
  - Robinie natur
  - Tanne grün-grau oder rot gestrichen

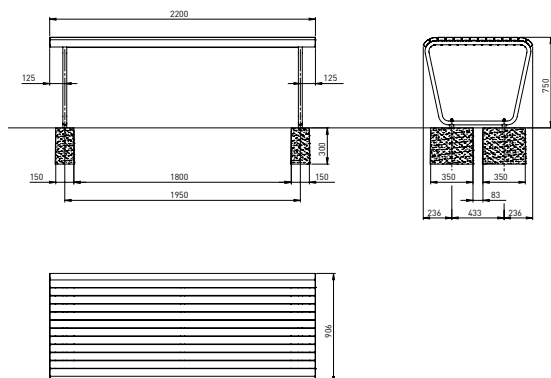
Andere Farben und Hölzer auf Anfrage

### Montage

- mit Bodenplatten zum freien Aufstellen
- auf festem Bodenbelag mit Dübeln gesichert
- auf Betonfundamenten zum Ein-graben

Technische Angaben  
siehe Rückseite

## 1 Landi Tisch

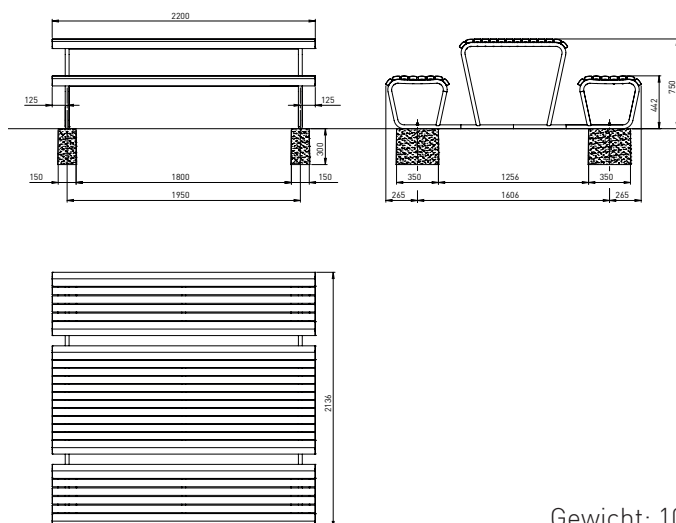


Gewicht: 50 kg

### Artikelnummer    Material Sitzfläche

AMBAN1000.2653	Lärche natur
AMBAN1000.2659	NATWOOD®
AMBAN1000.2651	Robinie natur
AMBAN1000.2652	Tanne gestrichen (RAL/NCS)
AMBAN1000.2657	Tanne grün-grau gestrichen
AMBAN1000.2655	Tanne rot gestrichen

## 2 Landi Bank-Tisch-Bank-Kombination


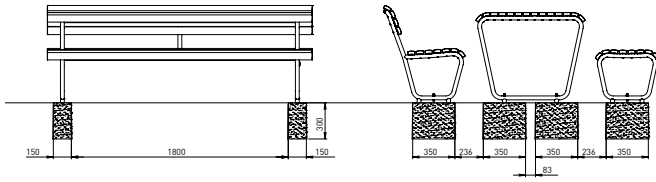


Gewicht: 109 kg

### Artikelnummer    Material Sitzfläche

AMBAS9000.2780	Lärche natur
AMBAS9000.2790	NATWOOD®
AMBAS9000.2785	Robinie natur
AMBAS9000.2795	Tanne gestrichen (RAL/NCS)
AMBAS9000.2794	Tanne grün-grau gestrichen
AMBAS9000.2799	Tanne rot gestrichen

### 3 Landi Anordnung Tisch mit Bänken

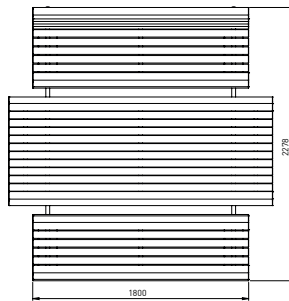
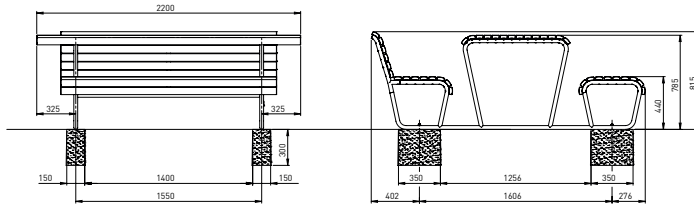


Gewicht: 110 kg

Artikelnummer    Material Sitzfläche

Siehe Artikelnum-  
mern bei Landi  
Tisch und Landi  
Sitzbank

### 4 Landi Inklusion Bank-Tisch-Bank-Kombination


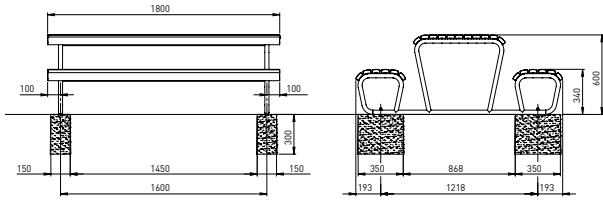


Gewicht: 122 kg

Artikelnummer    Material Sitzfläche

AMBAS90002778    Läche natur  
AMBAS90002776    NATWOOD®  
AMBAS90002777    Tanne gestrichen (RAL/NCS)

5 Landi Kinder Bank-Tisch-Bank

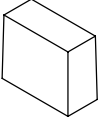
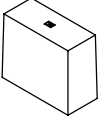
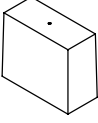
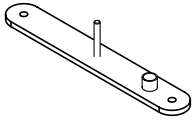
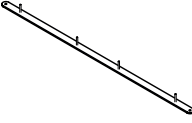
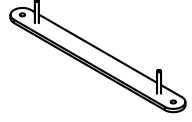
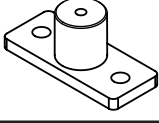
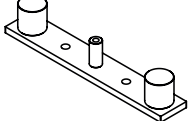


Gewicht: 74 kg

Artikelnummer	Material Sitzfläche
AMBAS90002779	Lärche natur
AMBAS90002782	Tanne gestrichen (RAL/NCS)

Landi Tisch = 1  
 Landi Bank-Tisch-Bank-Kombination = 2  
 Landi Anordnung Tisch mit Bänken = 3

Landi Inklusion Bank-Tisch-Bank-Kombination = 4  
 Landi Kinder Bank-Tisch-Bank = 5

<b>Betonfundamente</b>				
Grafik	Artikelnummer	Beschrieb	Anzahl	Sitzbank
	AMBAN91003500	zum Eingraben Masse: 350x300x150mm Gewicht: 42 kg	4 Stk. 8 Stk.	1, 4 3
	AMBAN91003501	zum Eingraben mit Ankerschiene Masse: 350x300x150mm Gewicht: 42 kg	4 Stk. 8 Stk.	1, 4 3
	AMBAN91003510	zum Eingraben mit CNS Gewindehülse M10 Masse: 350x300x150mm Gewicht: 42 kg	4 Stk. 8 Stk.	1, 4 3
<b>Bodenplatten</b>				
Grafik	Artikelnummer	Beschrieb	Anzahl	Sitzbank
	AMBAN90001015	zum Aufstellen auf Fertigbelag Masse: 60/10 x 405mm	4 Stk.	3
	AMBAN90001017	zum Aufstellen auf Fertigbelag Masse: 60/10 x 1970mm	2 Stk.	3
	AMBAN90001018	zum Aufstellen auf Fertigbelag Masse: 60/10 x 595mm	2 Stk.	1, 3
<b>Adapterteile</b>				
Grafik	Artikelnummer	Beschrieb	Anzahl	Sitzbank
	AMBAN10001007	zum Verdübeln auf Fundament	4 Stk.	1, 3, 4
	AMBAN10001016	zum 5cm unter Fertigboden Versetzen/ Verdübeln auf Fundament	4 Stk.	3